

PERFIL DEL
CUERPO HOMBRE.



Manual De Medición AlvaForm

alva FORM

alvanon 

Tabla De Contendost.

Base Del Cuello	3
Centro Del Cuello	3
Ancho De Hombro (<i>Curvilínea</i>)	4
Caida Del Hombro	4
Ancho Frontal	5
Centro Frontal Del Cuello Hasta La Parte Media Frontal	5
Ancho De Espalda	6
Centro De Atrás De Cuello Hasta Ancho De Espalda	6
Pecho	7
Pectoral Bajo	7
Cintura	8
Centro Frontal Del Cuello a Cintura	8
Centro De Atrás Del Cuello a Cintura	9
Cadera Alta	9
Cintura a Cadera Alta	10
Cadera Baja	10
Cintura a Cadera Baja	11
Entrepierna	11
Tiro Total	12
Muslo	12
Rodilla	13
Pantorrilla	13
Tobillo	14
Sisa	14
Centro De Atrás De Cuello a Muñeca (<i>Codo</i>)	15
Largo De Brazo (<i>Codo</i>)	15
Bicep	16
Codo	16
Muñeca	17
Tronco Vertical (<i>Punto Más Alto De Hombro</i>)	17
Extensión Del Brazo	18
Circunferencia De La Cabeza	18
Nuca a Parte Superior de la Cabeza	19
Longitud De Mano	19
Ancho De Mano	20
Longitud Del Pie	20
Ancho Del Pie	21



alvanon

Base Del Cuello

Para medir el contorno seguir la línea de costura en la base del cuello.



Centro Del Cuello

Definir los puntos del frente y de la parte de atrás del centro del cuello guiándose por las líneas centro frontal/ centro de atrás del cuello. Luego mida el ancho de la circunferencia del cuello guiándose por estos puntos en mención.



A photograph of a white mannequin from the back. A red curved line is drawn across the shoulders, starting from the right shoulder and ending at the left shoulder, following the natural curve of the body. A vertical dashed line runs down the center of the back, passing through the neck.

Ancho De Hombro *(Curvilínea)*

La distancia entre el hombro derecho al izquierdo. La línea roja indica la posición de esta medida.



Medida vertical entre el punto más alto del hombro y la distancia con el punto central del hombro.

Coloque una regla horizontalmente en el nivel del punto más alto del hombro y mida la distancia vertical con respecto al punto del hombro.



A photograph of a white mannequin torso with a black neck. A vertical dashed line runs down the center of the chest. A horizontal orange line is drawn across the chest, starting from the center of the neck and extending to the right shoulder. The 'alvanon' logo is visible on the chest.

Ancho Frontal

Defina el ancho frontal usando la medida del centro frontal del cuello. Vea la imagen de abajo.

Distancia de izquierda a derecha como muestra la ilustración.



A photograph of a white mannequin torso with a black neck. A vertical orange line runs from the center of the neck down to the center of the chest. The 'alvanon' logo is visible on the chest.

Centro Frontal Del Cuello Hasta La Parte Media Frontal

Medida vertical curvilínea desde el centro frontal del cuello hacia abajo hasta el punto central del ancho frontal.



Ancho De Espalda

Definir el punto central del ancho de espalda usando como referencia el centro de atrás del cuello a la medida de ancho de espalda. Vea la imagen de abajo.

Distancia de izquierda a derecha como muestra la ilustración.



Centro De Atrás De Cuello Hasta Ancho De Espalda

Medida vertical curvilínea que se toma desde el centro de atrás del cuello hacia abajo hacia el punto medio del ancho de espalda.



Pecho

Circunferencia horizontal alrededor del punto más prominente del pecho. Las marcas indican la posición de esta medida en el maniquí.

Pectoral Bajo

Circunferencia horizontal alrededor de la parte baja del pecho. La línea roja indica la posición de esta medida.



Cintura

Circunferencia horizontal alrededor de la parte más angosta del torso viendo la parte frontal del cuerpo. La medida se toma sobre la parte media de la cinta. La línea roja indica la posición de esta medida.



Centro Frontal Del Cuello a Cintura

Medida curvilínea vertical tomada desde el centro frontal del cuello bajando hacia el punto central de la altura de la cintura, hasta la parte media de la cinta.



Centro De Atrás Del Cuello a Cintura

Medida curvilínea vertical tomada desde el centro de atrás del cuello bajando hacia el punto central de la altura de la cintura, hasta la parte media de la cinta.



Cadera Alta

Circunferencia horizontal alrededor de la cadera. Las marcas indican la posición de esta medida.



Cintura A Cadera Alta

Medida curvilínea vertical tomada desde el centro frontal del punto de la cintura bajando hacia el punto central de la cadera.



Cadera Baja

Circunferencia horizontal alrededor de la parte más ancha en el área de la cadera. Las marcas indican la posición de esta medida.



MEN 40 2022

Cintura A Cadera Baja

Medida curvilínea vertical tomada desde el centro frontal del punto de la cintura bajando hacia el punto central de la cadera baja.



MEN 40 2022

Entre- pierna

Distancia vertical entre la altura de la entrepierna hasta el suelo.



Tiro Total

Medida curvilínea alrededor de la entrepierna. La cual comienza en la parte central frontal de la línea de la cintura, en la parte media de la cinta, pasando por la entrepierna y terminando en el punto centro de atrás de la cintura, en la parte media de la cinta.



Muslo

Circunferencia horizontal alrededor del muslo al nivel donde están las marcas en la ilustración y en el maniquí.



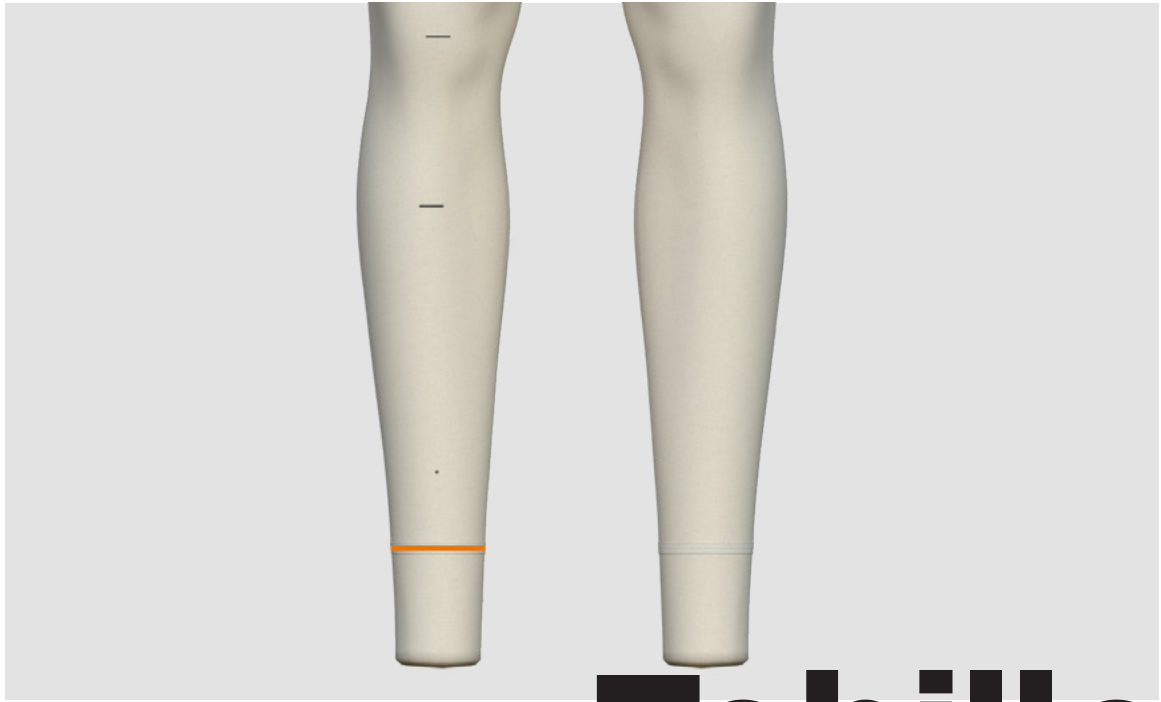
Rodilla

Circunferencia horizontal alrededor de la rodilla al nivel donde están las marcas en la ilustración y en el maniquí.



Pantorrilla

Circunferencia horizontal de la pantorrilla, alrededor de la parte más ancha de esta área al nivel donde están las marcas en la ilustración y en el maniquí.



Tobillo

Circunferencia horizontal alrededor del tobillo. La medida se toma sobre la parte media de la cinta. La línea roja indica la posición de esta medida.



Sisa

Retire el brazo del cuerpo y mida la circunferencia como lo presenta la ilustración.



Centro De Atrás De Cuello a Muñeca

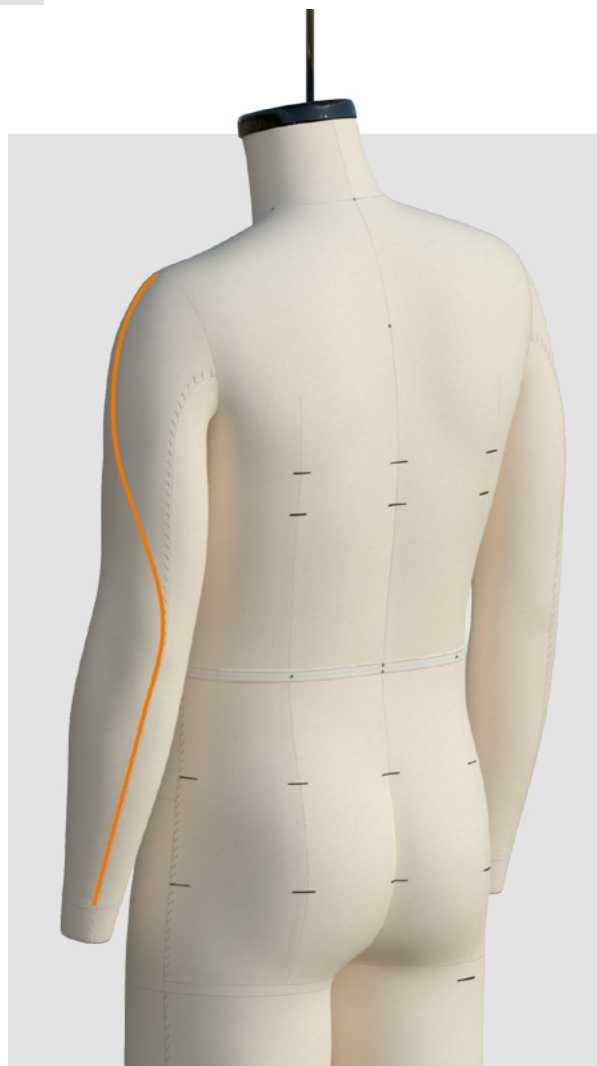
(Codo)

Medida curvilínea que comienza en el punto central de atrás del cuello hasta el punto clave del hombro continuando a través de la parte de atrás del brazo o codo. El cual se define en el hueso saliente y termina en la parte de atrás de la muñeca, hasta la parte media de la cinta.

Largo De Brazo

(Codo)

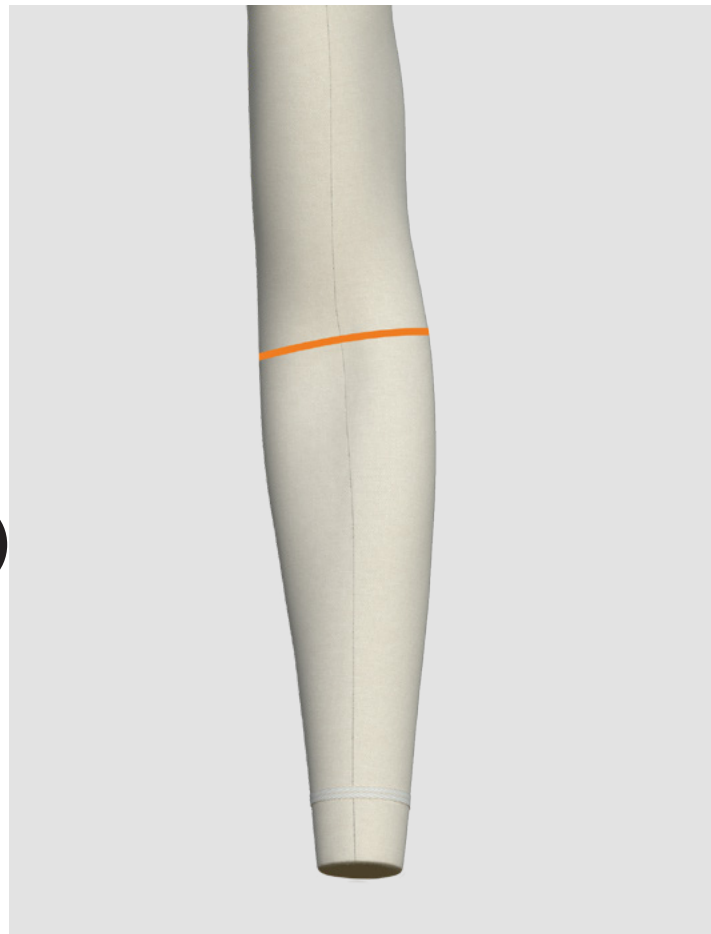
Medida curvilínea que comienza en el punto clave del hombro continuando a través de la parte de atrás del brazo o codo. El cual se define en el hueso saliente y termina en la parte de atrás de la muñeca, hasta la parte media de la cinta.





Bicep

El punto interior del bicep es normalmente 1 pulgada debajo de la sisa. Luego de manera perpendicular con respecto a la parte superior del brazo. Se mide esta circunferencia alrededor del bicep comenzando y terminando en el punto en mención.



Codo

La posición para la circunferencia del codo se puede definir por el centro de la protuberancia del hueso del codo.



Muñeca

Esta medida está ubicada generalmente en la circunferencia de la muñeca. La línea roja indica la posición de esta medida.

Si no está la cinta, esta medida puede tomarse midiendo del centro de atrás del cuello a la muñeca.



Tronco Vertical

(Punto más alto de hombro)

Medida de la circunferencia vertical la cual comienza en el punto más alto del hombro entre las piernas continuando hasta volver a encontrarse con el punto más alto del hombro.



Extensión Del Brazo

La distancia curvilínea de la parte central de la cinta indicando la muñeca hasta el final del brazo.



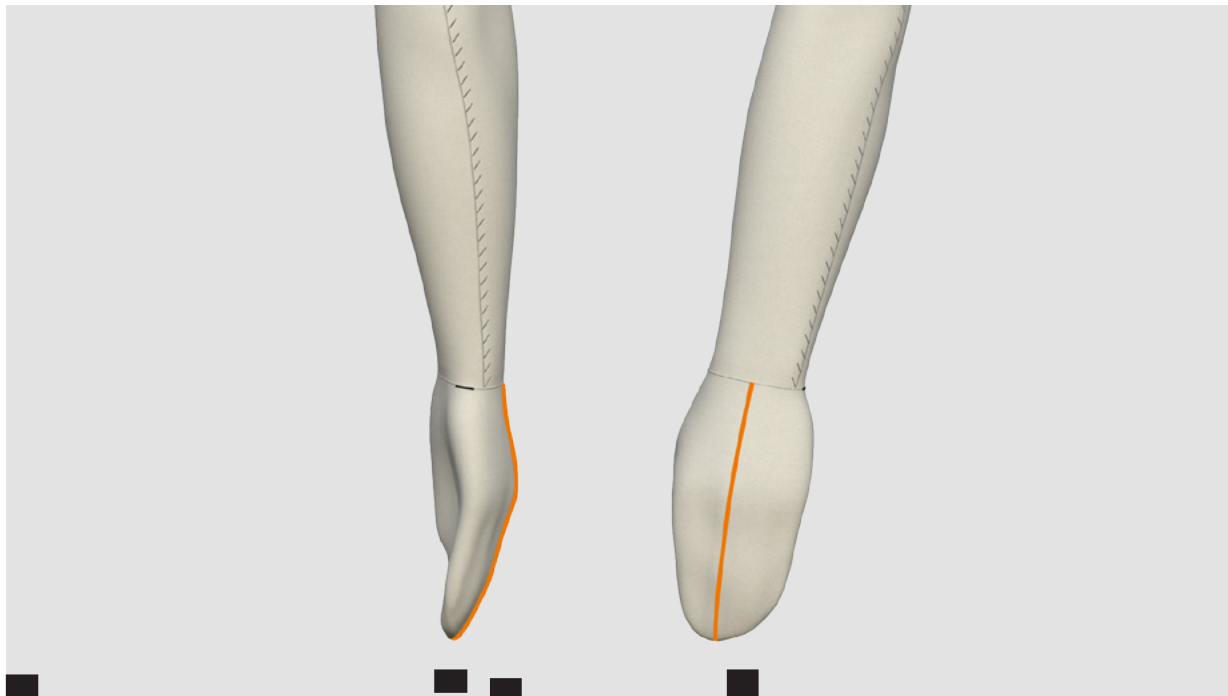
Circunferencia De La Cabeza

Es la circunferencia más ancha en la parte de la cabeza. Las marcas indican la posición de esta medida.



Nuca a Parte Superior de la Cabeza

La distancia vertical medida desde el centro de la nuca hasta la parte superior de la cabeza.



Longitud De Mano

La distancia curvilínea al nivel de la muñeca hasta la punta del dedo medio.



Ancho De Mano


La distancia desde el punto más protuberante del dedo pulgar hasta las articulaciones metacarpo-falángeas del dedo meñique.

La cual se mide a lo ancho de la mano.



Longitud Del Pie

La distancia entre el hueso del talón y la punta del pie.



Ancho Del Pie

La distancia entre el punto más protuberante entre los dedos gordos y las articulaciones metacarpofalángeas de los meñiques.